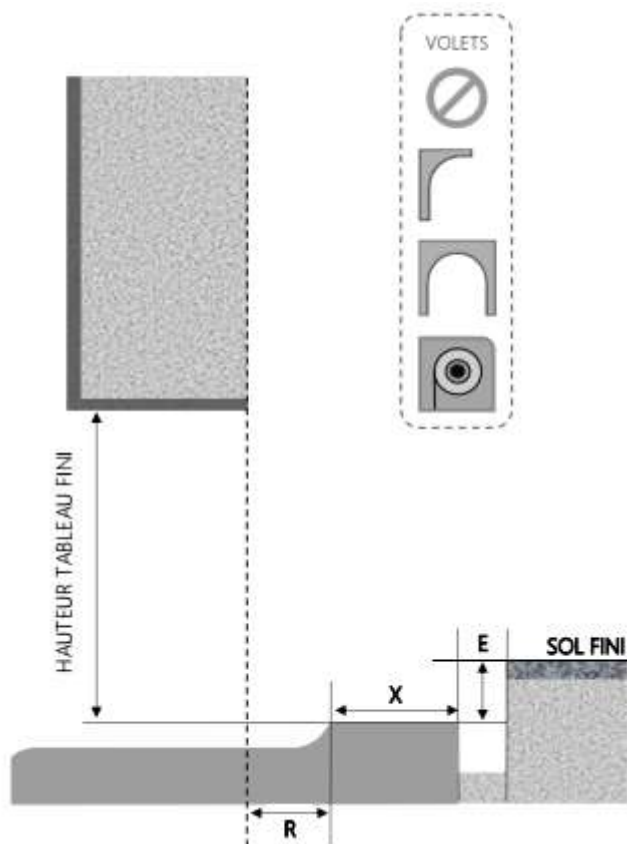


ALU

PORTE-FENÊTRE A GALANDAGE 3F 3 RAILS 1 CÔTÉ 3 VANTAUX

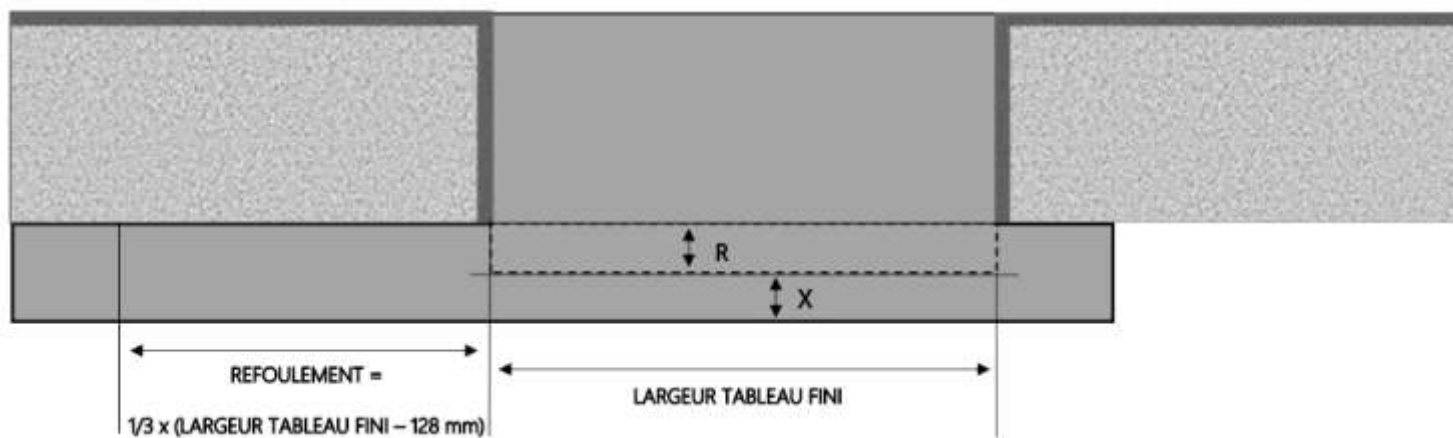
DORMANT 220 mm SEUIL ENCASTRÉ TOTAL

COUPE VERTICALE



REPÈRE	TPOLOGIE	ALLEGE	HAUTEUR	LARGEUR

COUPE HORIZONTALE



X = SEUIL	110 mm
R = RECU	50 mm
E = ENCASTREMENT	45 mm



MENUISERIES POUR BÂTISSEURS

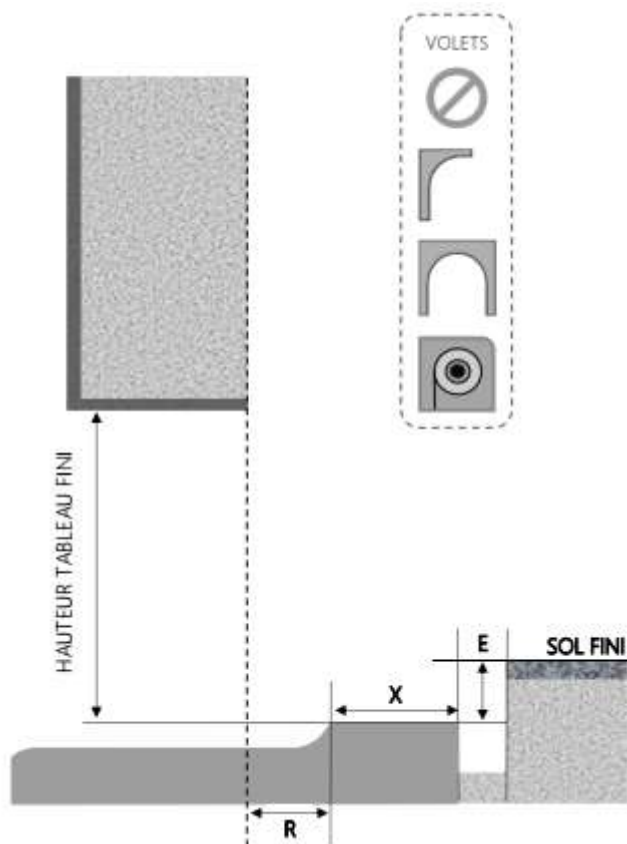
1.3.3.A.3R1C.3F.220.ENCATOT

ALU

PORTE-FENÊTRE A GALANDAGE 3F 3 RAILS 1 CÔTÉ 3 VANTAUX

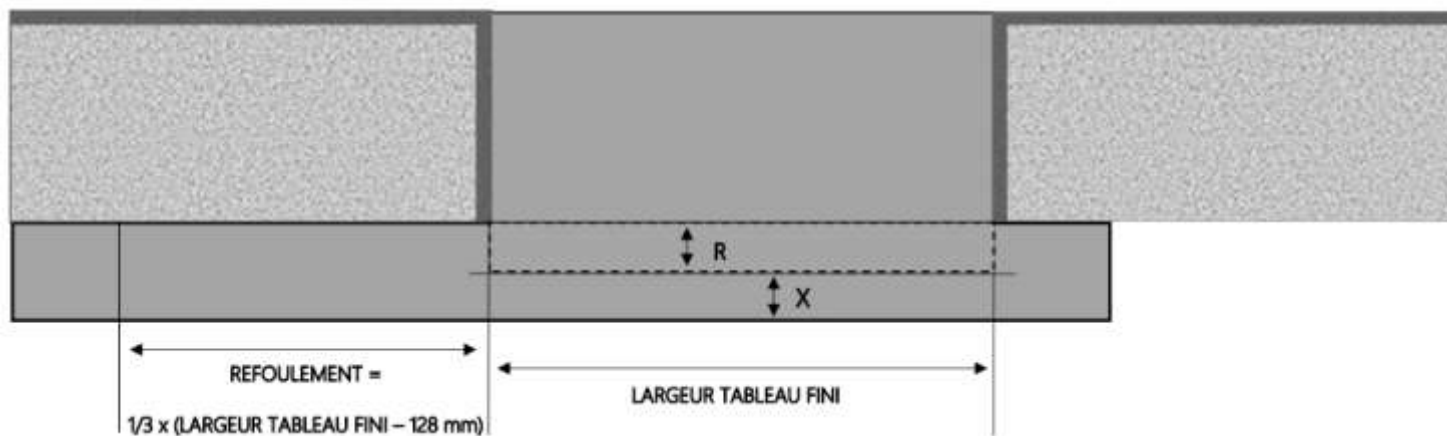
DORMANT 220 mm SEUIL ENCASTRÉ PARTIEL

COUPE VERTICALE



REPÈRE	TYOLOGIE	ALLEGE	HAUTEUR	LARGEUR

COUPE HORIZONTALE



X = SEUIL	110 mm
R = RECUIL	50 mm
E = ENCASTREMENT	35 mm

1.3.3.A.3R1C.3F.220.ENCAPART



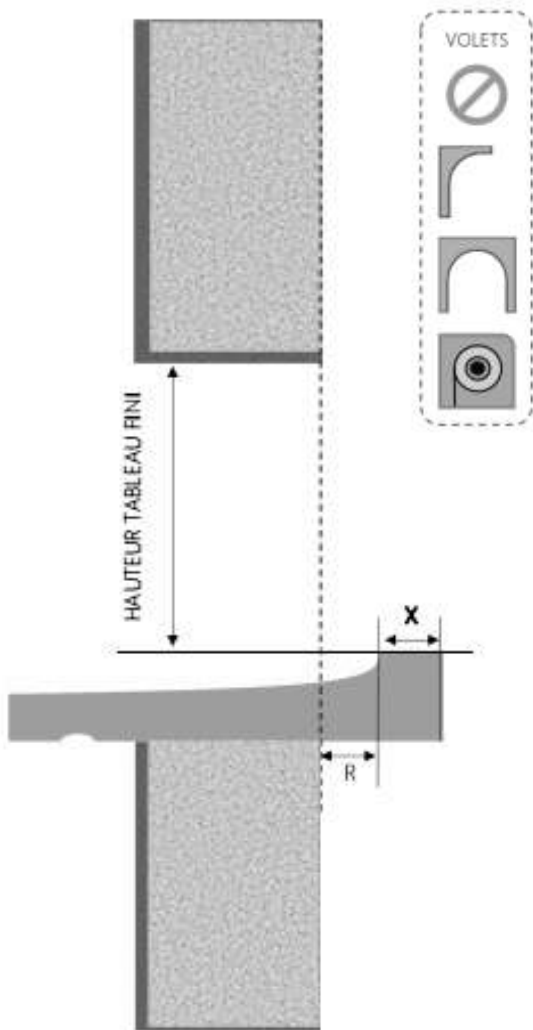
MENUISERIES POUR BÂTISSEURS

ALU

FENÊTRE A GALANDAGE 3F 3 RAILS 1 CÔTÉ 3 VANTAUX

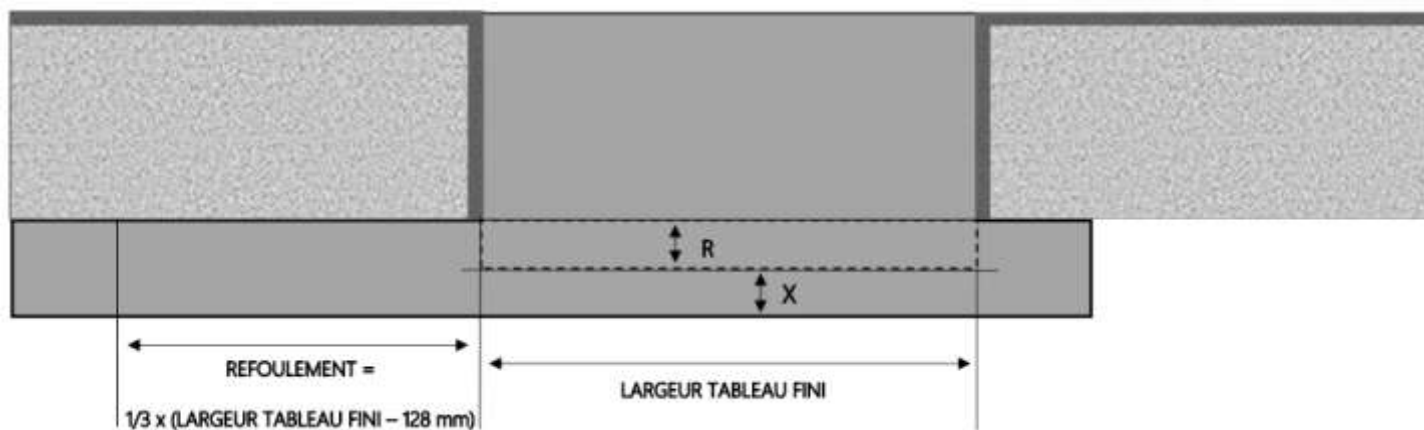
DORMANT 220 mm SUR APPUI SEUIL STANDARD

COUPE VERTICALE



REPÈRE	TPOLOGIE	ALLEGE	HAUTEUR	LARGEUR

COUPE HORIZONTALE



X = SEUIL	40 mm
R = REcul	50 mm

1.3.3.A.3R1C.3F.220.SA.STD



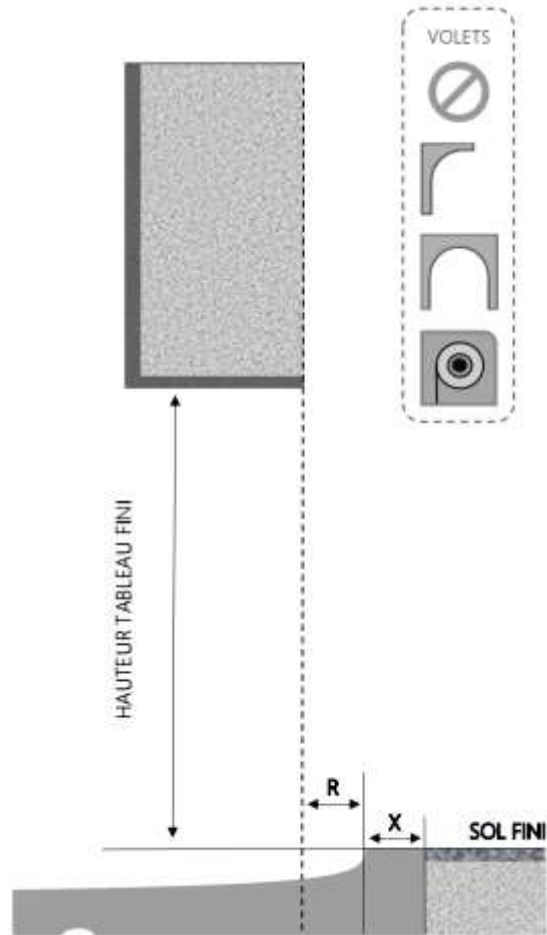
MENUISERIES POUR BÂTISSEURS

PORTE-FENÊTRE A GALANDAGE 3F 3 RAILS 1 CÔTÉ 3 VANTAUX

DORMANT 220 mm SEUIL STANDARD

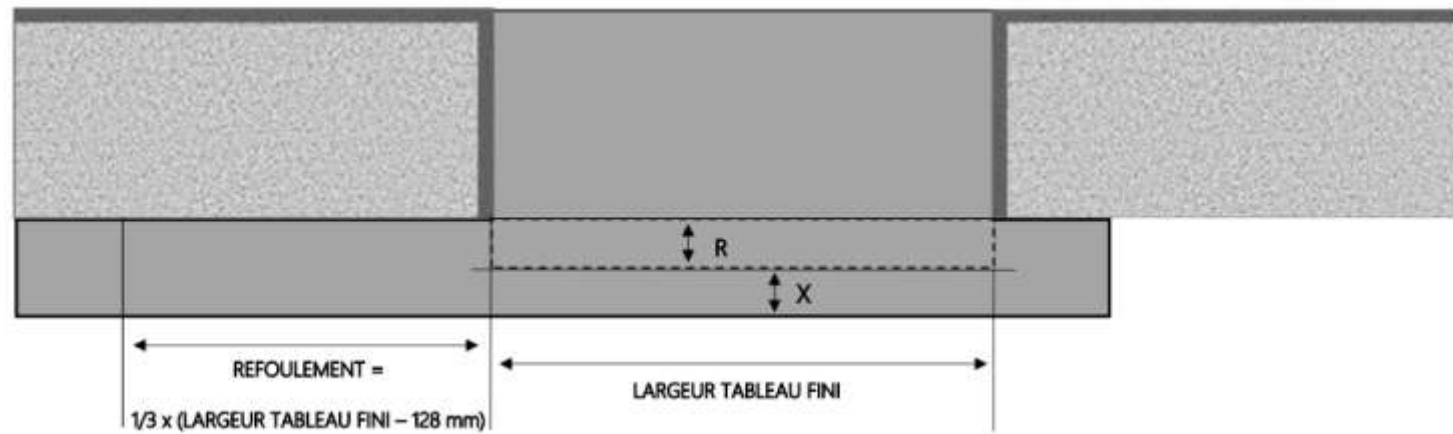
ALU

COUPE VERTICALE



REPERE	TYPOLOGIE	ALLEGE	HAUTEUR	LARGEUR

COUPE HORIZONTALE



X = SEUIL 110 mm

R = RECUL 50 mm

1.3.3.A.3R1C.3F.220.STD



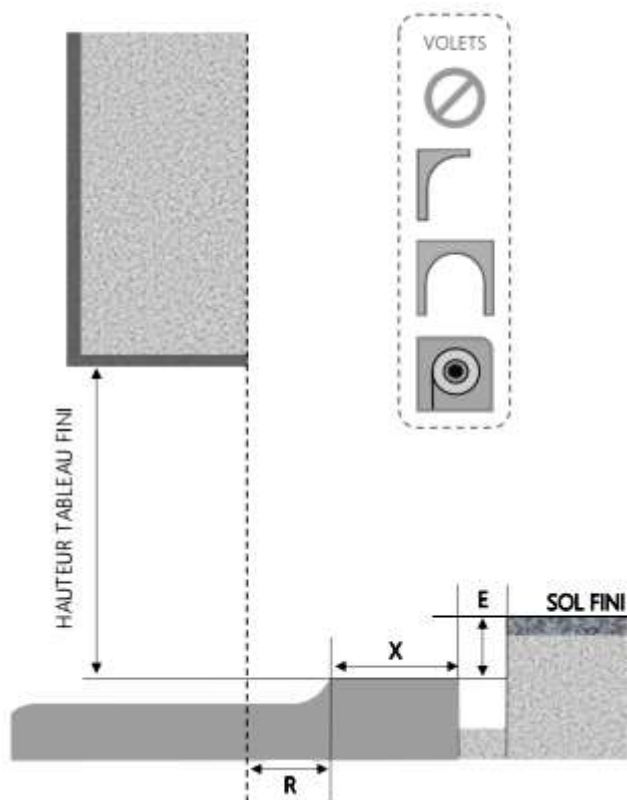
MENUISERIES POUR BÂTISSEURS

ALU

PORTE-FENÊTRE A GALANDAGE 3F 3 RAILS 2 CÔTÉS 6 VANTAUX

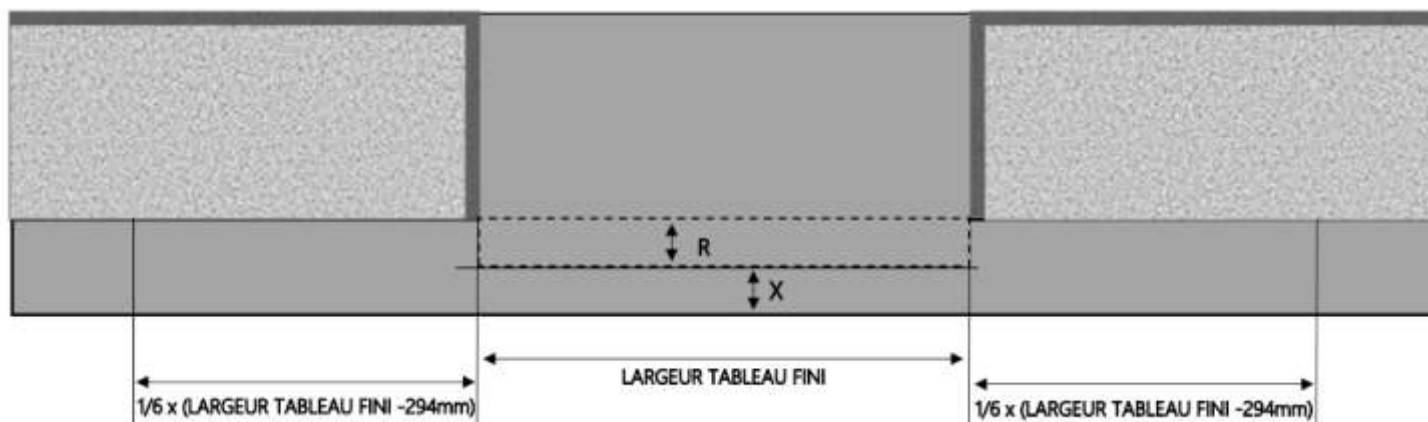
DORMANT 220 mm SEUIL ENCASTRÉ PARTIEL

COUPE VERTICALE



REPÈRE	TPOLOGIE	ALLEGE	HAUTEUR	LARGEUR

COUPE HORIZONTALE



X = SEUIL	110 mm
R = REcul	50 mm
E = ENCASTREMENT	35 mm

1.3.3.A.3R2C.3F.220.ENCAPART



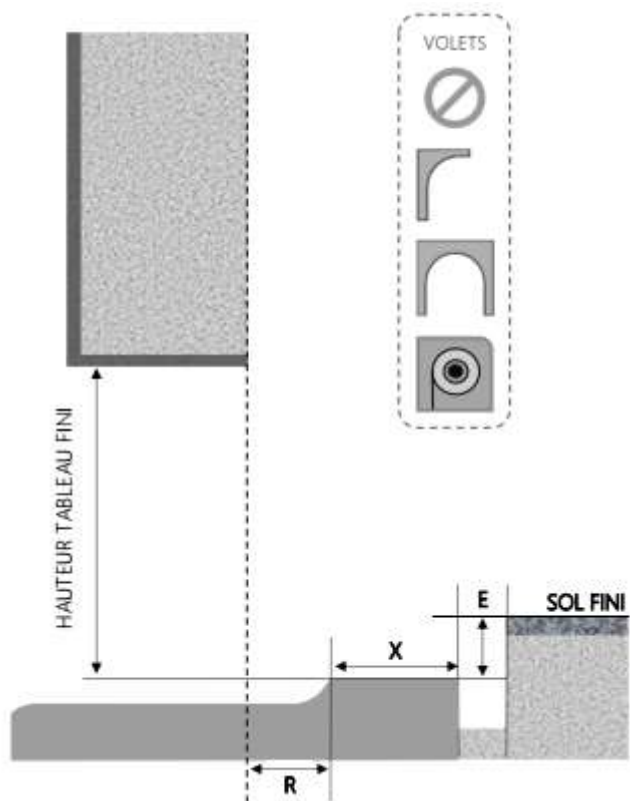
MENUISERIES POUR BÂTISSEURS

ALU

PORTE-FENÊTRE A GALANDAGE 3F 3 RAILS 2 CÔTÉS 6 VANTAUX

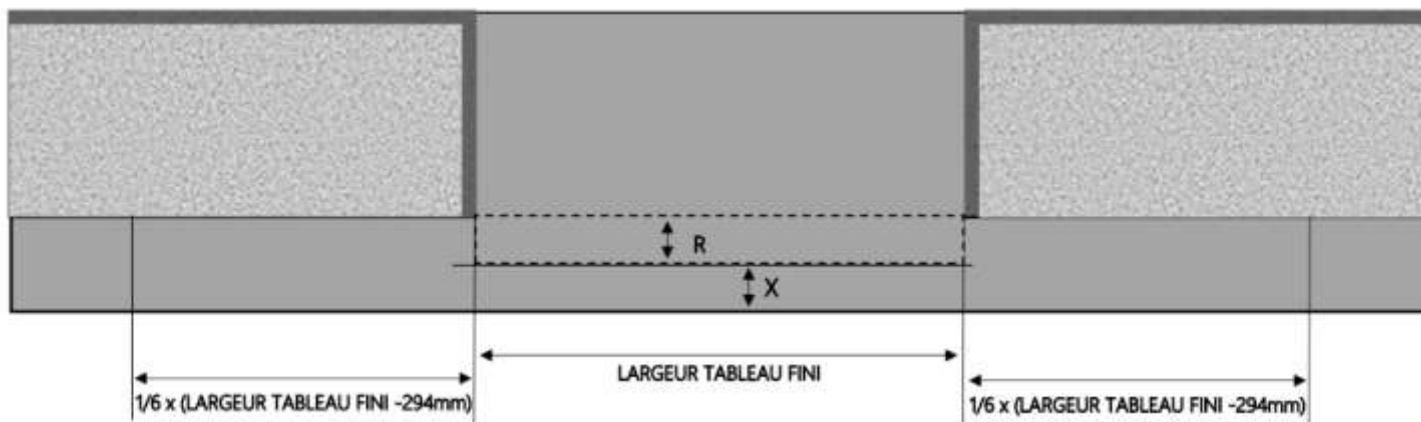
DORMANT 220 mm SEUIL ENCASTRÉ TOTAL

COUPE VERTICALE



REPERE	TPOLOGIE	ALLEGE	HAUTEUR	LARGEUR

COUPE HORIZONTALE



X = SEUIL	110 mm
R = REcul	50 mm
E = ENCASTREMENT	45 mm

1.3.3.A.3R2C.3F.220.ENCATOT



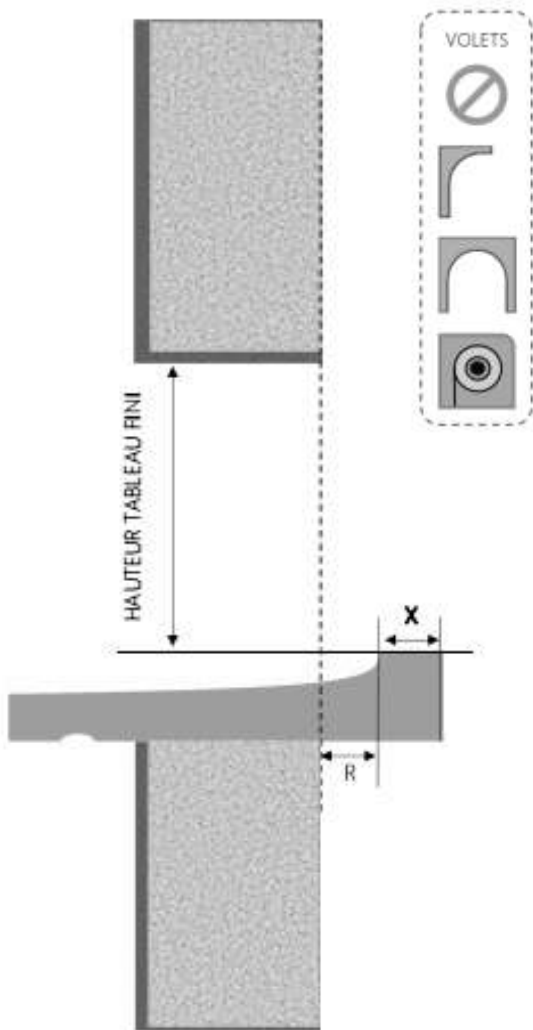
MENUISERIES POUR BÂTISSEURS

ALU

FENÊTRE A GALANDAGE 3F 3 RAILS 2 CÔTÉS 6 VANTAUX

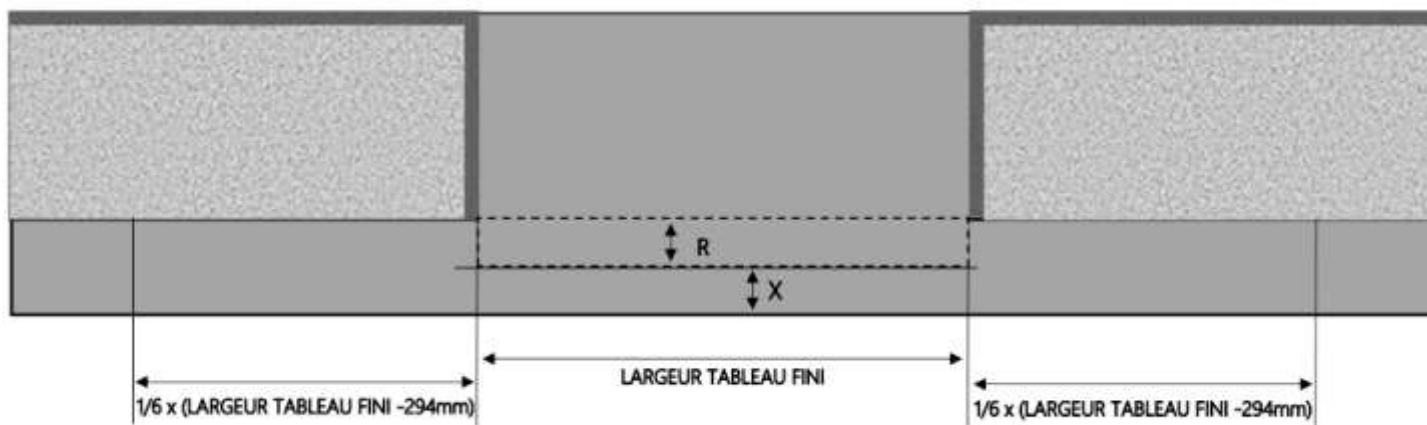
DORMANT 220 mm SUR APPUI SEUIL STANDARD

COUPE VERTICALE



REPÈRE	TPOLOGIE	ALÈGE	HAUTEUR	LARGEUR

COUPE HORIZONTALE



X = SEUIL	40 mm
R = RECUL	50 mm



MENUISERIES POUR BÂTISSEURS

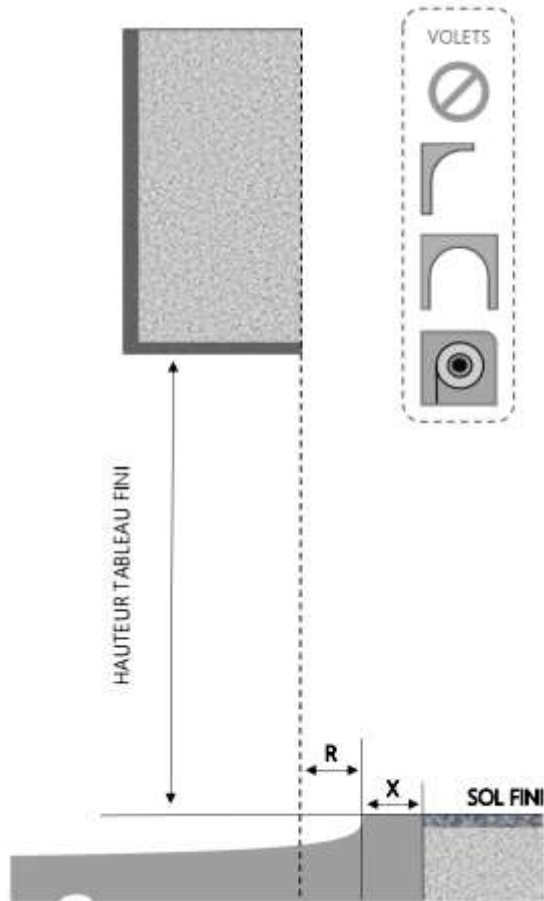
1.3.3.A.3R2C.3F.220.SA.STD

ALU

PORTE-FENÊTRE A GALANDAGE 3F 3 RAILS 2 CÔTÉS 6 VANTAUX

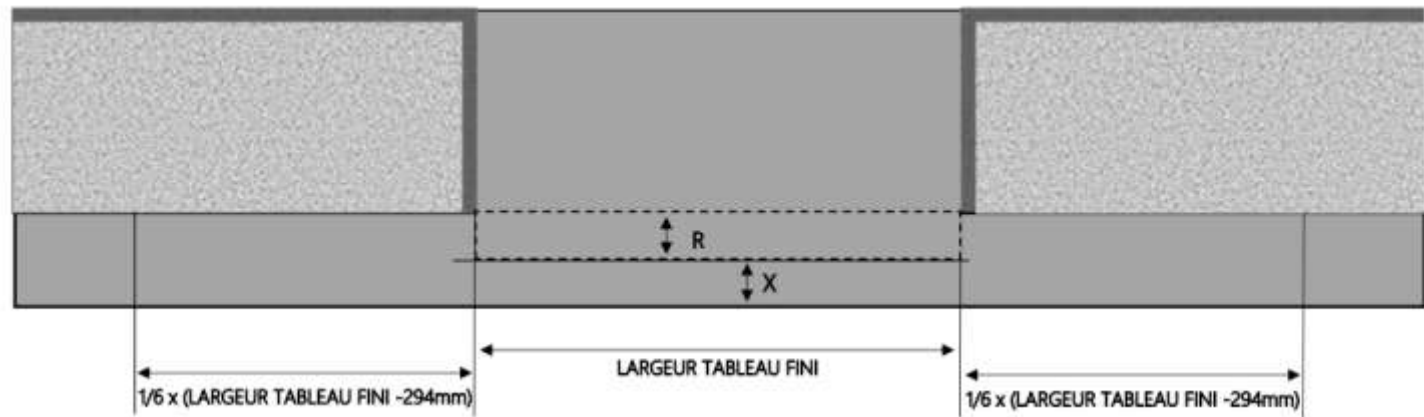
DORMANT 220 mm SEUIL STANDARD

COUPE VERTICALE



REPÈRE	TPOLOGIE	ALÈGE	HAUTEUR	LARGEUR

COUPE HORIZONTALE



X = SEUIL 110 mm

R = RECUL 50 mm

1.3.3.A.3R2C.3F.220.STD



MENUISERIES POUR BÂTISSEURS