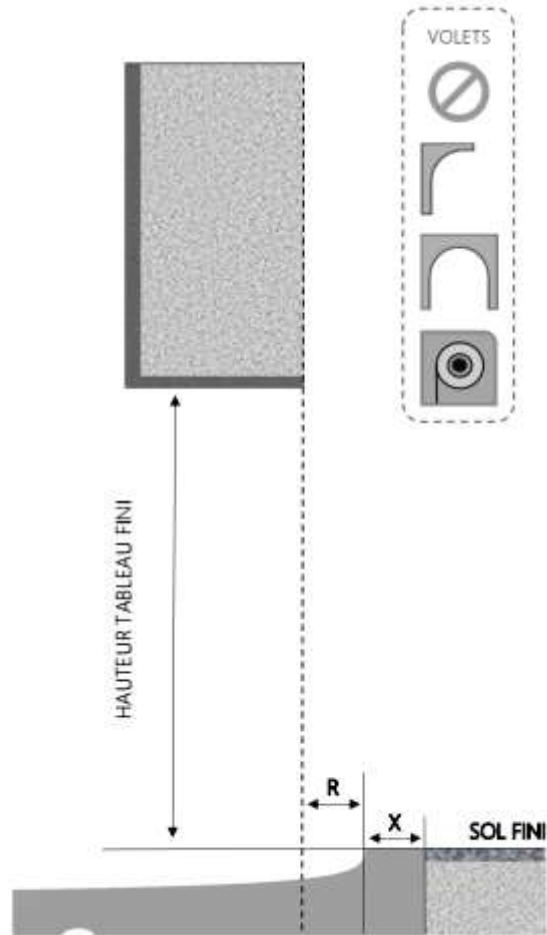


ALU

PORTE-FENÊTRE A GALANDAGE 3F+ 3 RAILS 1 CÔTÉ 3 VANTAUX

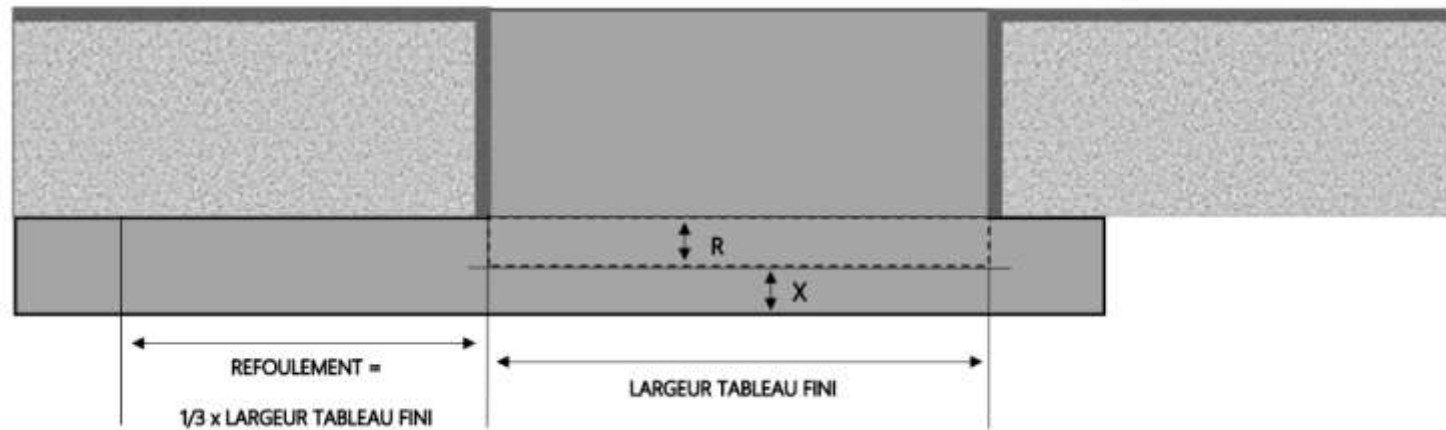
DORMANT 220 mm SEUIL STANDARD

COUPE VERTICALE



| REPÈRE | TPOLOGIE | ALLEGE | HAUTEUR | LARGEUR |
|--------|----------|--------|---------|---------|
| | | | | |
| | | | | |
| | | | | |
| | | | | |

COUPE HORIZONTALE



| | |
|-----------|--------|
| X = SEUIL | 130 mm |
| R = REcul | 50 mm |

1.3.3.A.3R1C.3F+.220.STD



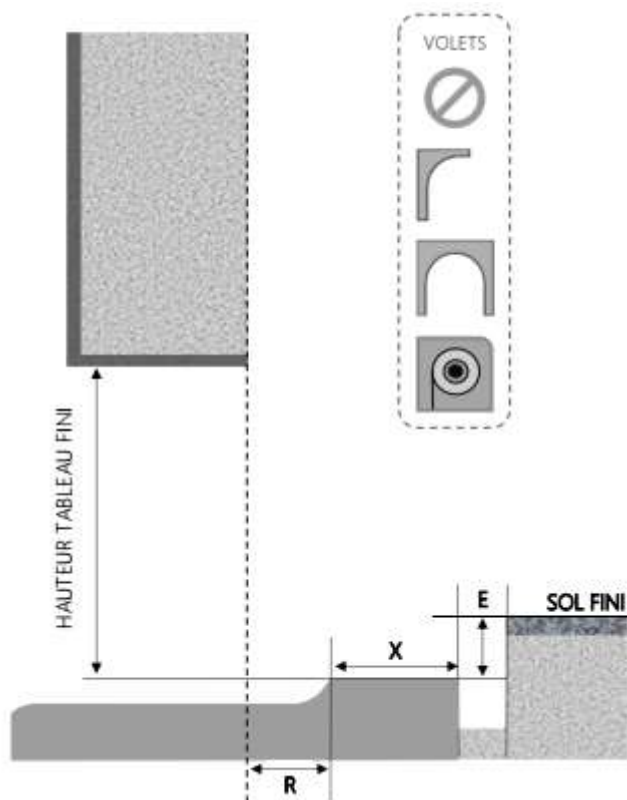
MENUISERIES POUR BÂTISSEURS

ALU

PORTE-FENÊTRE A GALANDAGE 3F+ 3 RAILS 2 CÔTÉS 6 VANTAUX

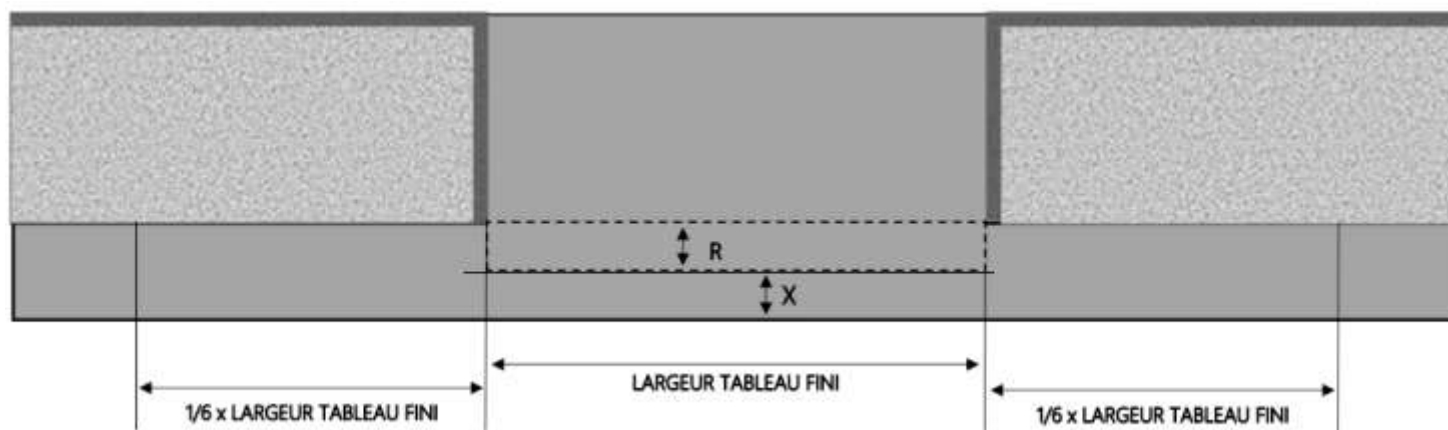
DORMANT 220 mm SEUIL ENCASTRÉ PARTIEL

COUPE VERTICALE



| REPÈRE | TPOLOGIE | ALLEGE | HAUTEUR | LARGEUR |
|--------|----------|--------|---------|---------|
| | | | | |
| | | | | |
| | | | | |
| | | | | |

COUPE HORIZONTALE



| | |
|------------------|--------|
| X = SEUIL | 130 mm |
| R = REcul | 50 mm |
| E = ENCASTREMENT | 35 mm |

1.3.3.A.3R2C.3F+ .220.ENCAPART



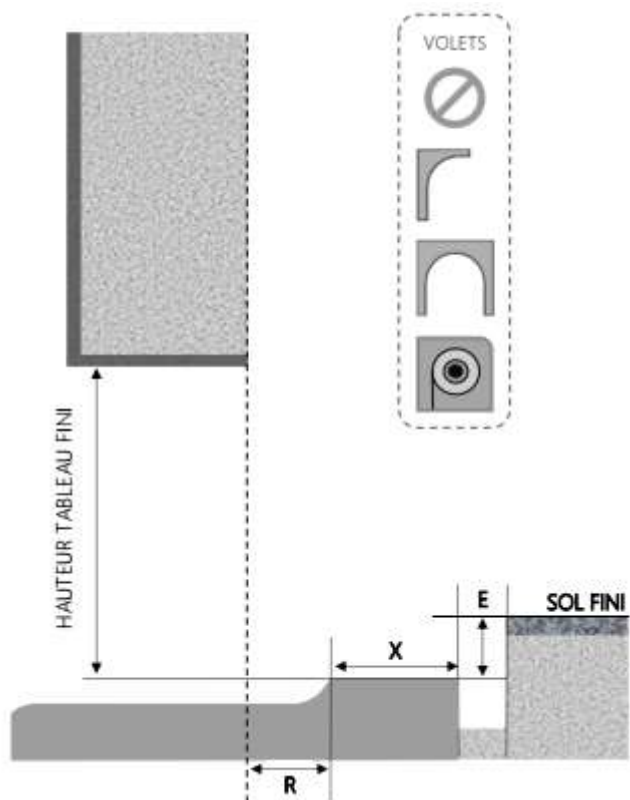
MENUISERIES POUR BÂTISSEURS

ALU

PORTE-FENÊTRE A GALANDAGE 3F+ 3 RAILS 2 CÔTÉS 6 VANTAUX

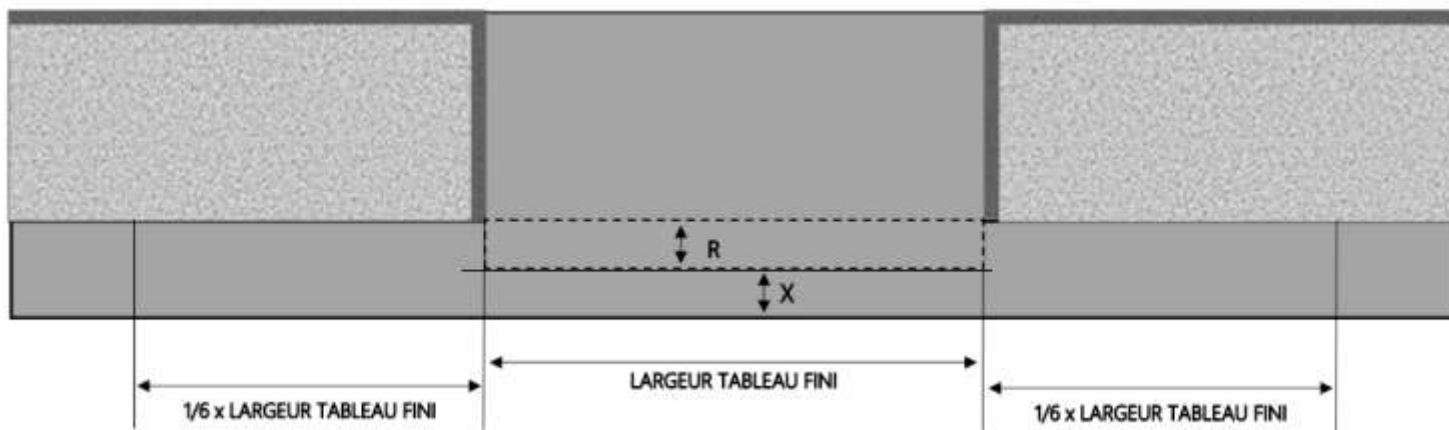
DORMANT 220 mm SEUIL ENCASTRÉ TOTAL

COUPE VERTICALE



| REPÈRE | TPOLOGIE | ALLEGE | HAUTEUR | LARGEUR |
|--------|----------|--------|---------|---------|
| | | | | |
| | | | | |
| | | | | |
| | | | | |

COUPE HORIZONTALE



| | |
|------------------|--------|
| X = SEUIL | 130 mm |
| R = REcul | 50 mm |
| E = ENCASTREMENT | 45 mm |



MENUISERIES POUR BÂTISSEURS

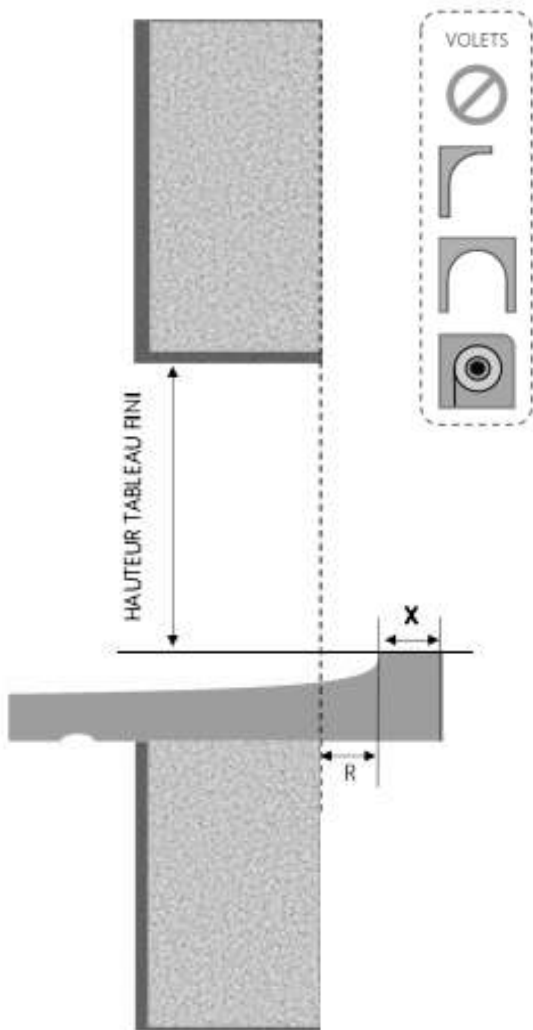
1.3.3.A.3R2C.3F+.220.ENCATOT

ALU

FENÊTRE A GALANDAGE 3F+ 3 RAILS 2 CÔTÉS 6 VANTAUX

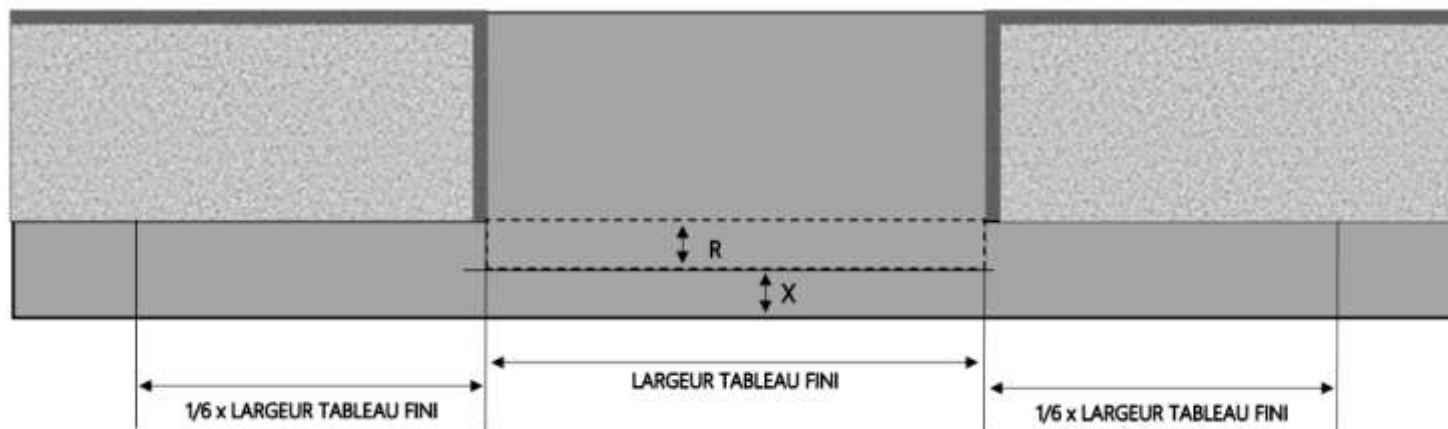
DORMANT 220 mm SUR APPUI SEUIL STANDARD

COUPE VERTICALE



| REPÈRE | TYPOLOGIE | ALÈGE | HAUTEUR | LARGEUR |
|--------|-----------|-------|---------|---------|
| | | | | |
| | | | | |
| | | | | |
| | | | | |

COUPE HORIZONTALE



| | |
|-----------|-------|
| X = SEUIL | 40 mm |
| R = REcul | 50 mm |



MENUISERIES POUR BÂTISSEURS

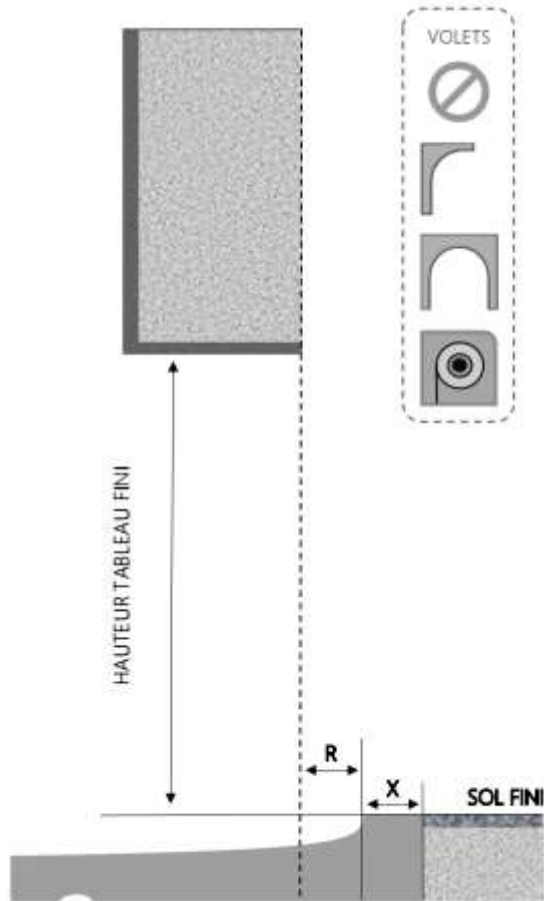
1.3.3.A.3R2C.3F+ .220.SA.STD

ALU

PORTE-FENÊTRE A GALANDAGE 3F+ 3 RAILS 2 CÔTÉS 6 VANTAUX

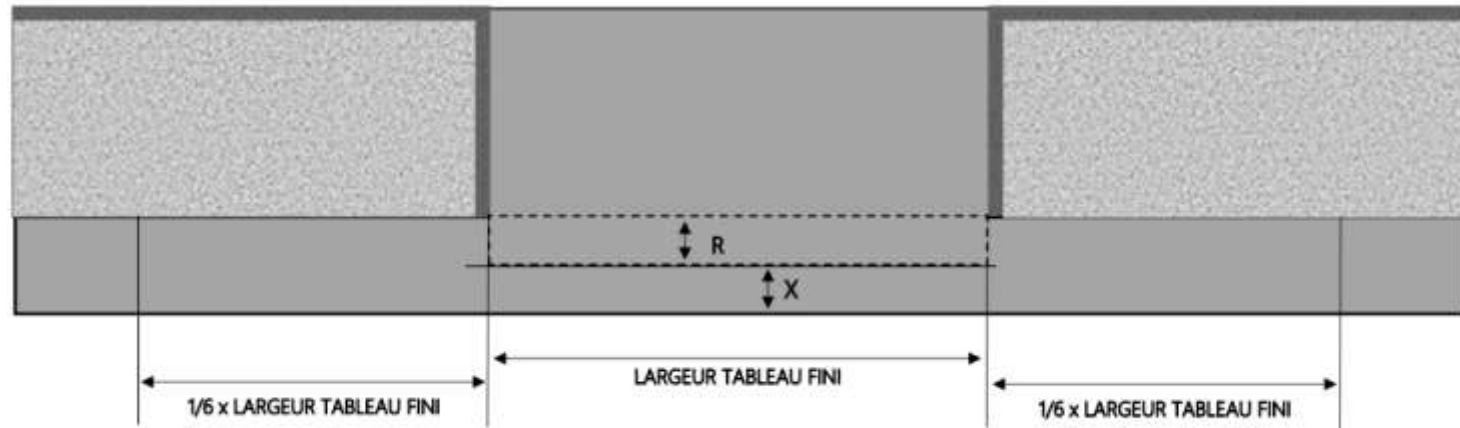
DORMANT 220 mm SEUIL STANDARD

COUPE VERTICALE



| REPERE | TYPOLOGIE | ALLEGE | HAUTEUR | LARGEUR |
|--------|-----------|--------|---------|---------|
| | | | | |
| | | | | |
| | | | | |
| | | | | |
| | | | | |

COUPE HORIZONTALE



| | |
|-----------|--------|
| X = SEUIL | 130 mm |
| R = RECUL | 50 mm |

1.3.3.A.3R2C.3F+.220.STD



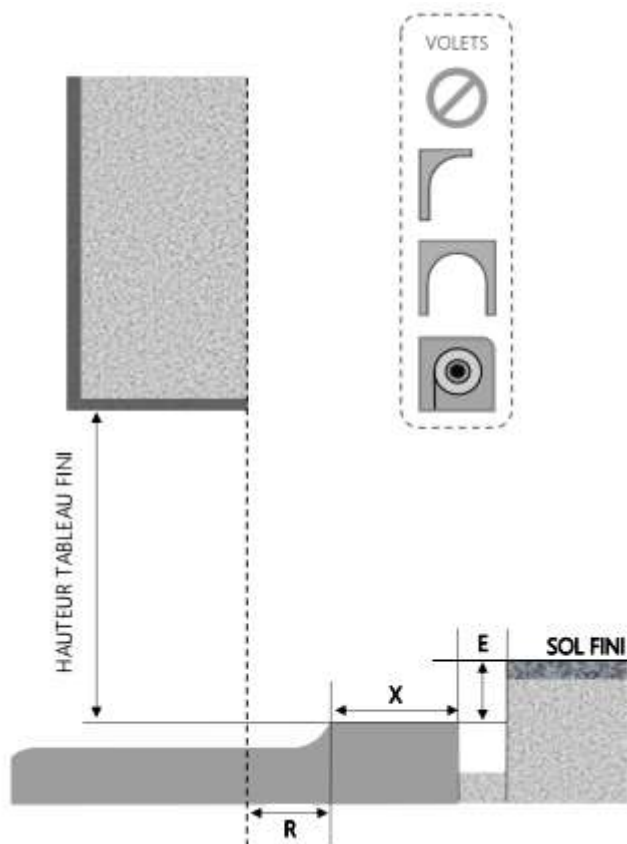
MENUISERIES POUR BÂTISSEURS

ALU

PORTE-FENÊTRE A GALANDAGE 3F+ 3 RAILS 1 CÔTÉ 3 VANTAUX

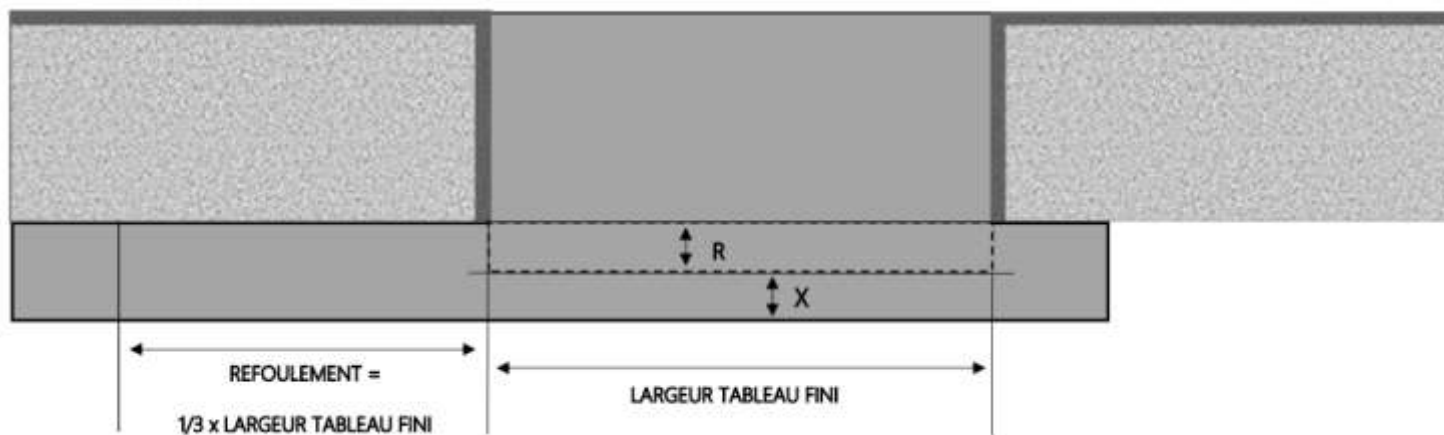
DORMANT 220 mm SEUIL ENCASTRÉ PARTIEL

COUPE VERTICALE



| REPÈRE | TPOLOGIE | ALÈGE | HAUTEUR | LARGEUR |
|--------|----------|-------|---------|---------|
| | | | | |
| | | | | |
| | | | | |
| | | | | |

COUPE HORIZONTALE



| | |
|------------------|--------|
| X = SEUIL | 130 mm |
| R = RECU | 50 mm |
| E = ENCASTREMENT | 35 mm |

1.3.3.A.3R1C.3F+ .220.ENCAPART



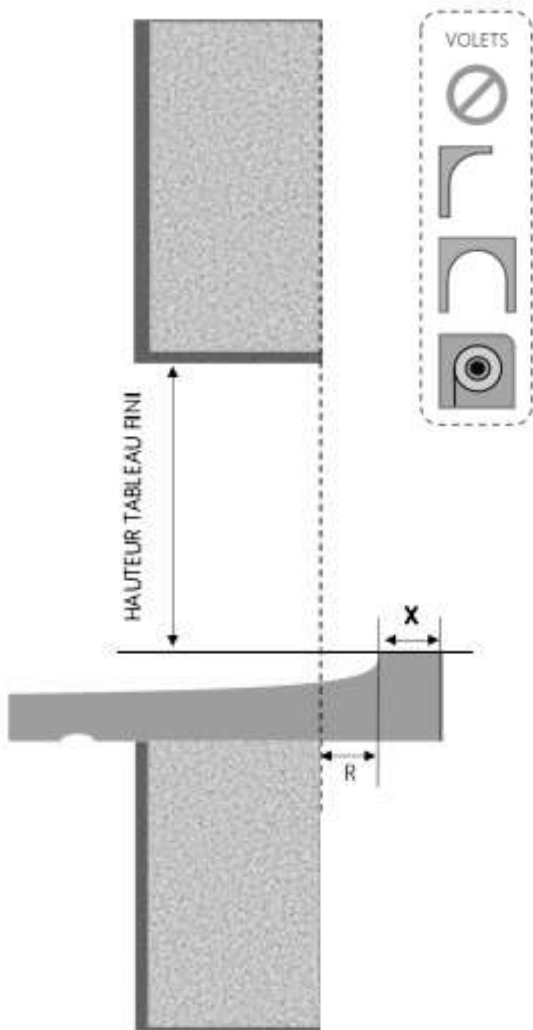
MENUISERIES POUR BÂTISSEURS

ALU

FENÊTRE A GALANDAGE 3F+ 3 RAILS 1 CÔTÉ 3 VANTAUX

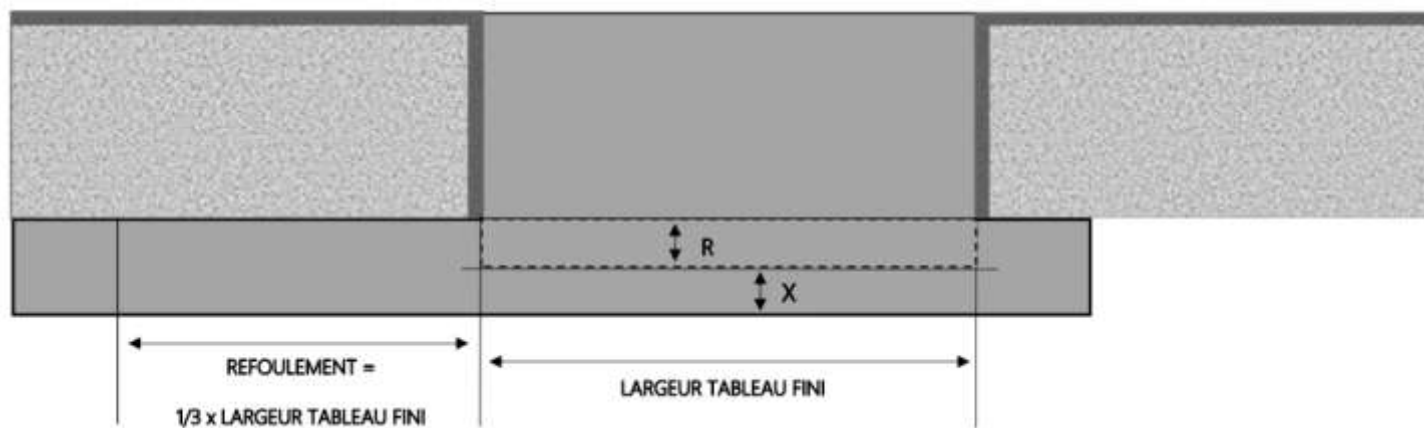
DORMANT 220 mm SUR APPUI SEUIL STANDARD

COUPE VERTICALE



| REPERE | TYOLOGIE | ALLEGE | HAUTEUR | LARGEUR |
|--------|----------|--------|---------|---------|
| | | | | |
| | | | | |
| | | | | |
| | | | | |

COUPE HORIZONTALE



| | |
|-----------|-------|
| X = SEUIL | 40 mm |
| R = REcul | 50 mm |

1.3.3.A.3R1C.3F+ .220.SA.STD



MENUISERIES POUR BÂTISSEURS