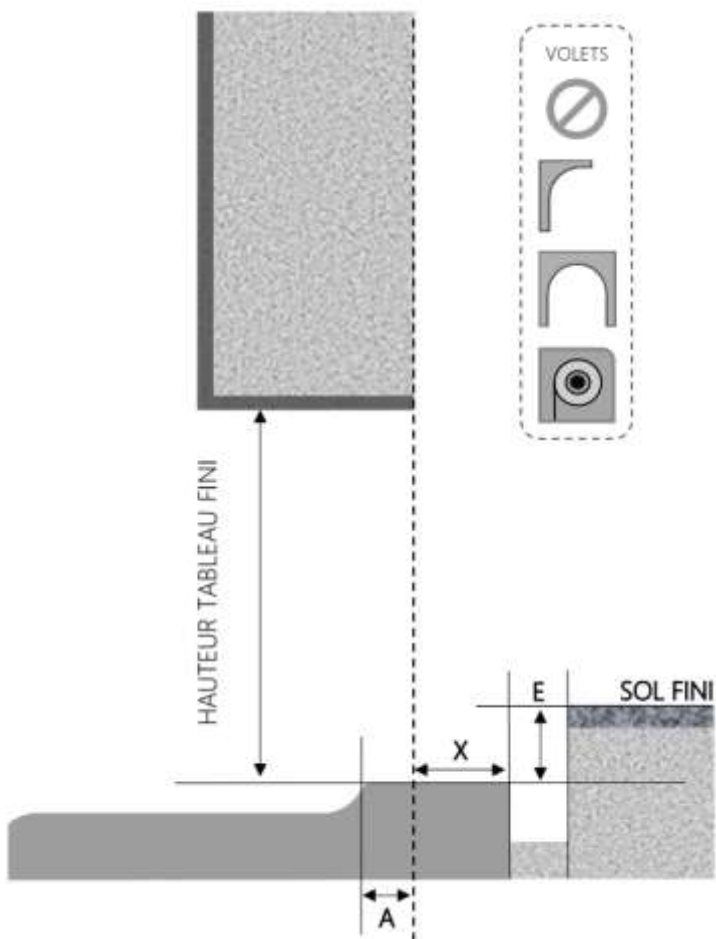


ALU

# PORTE-FENÊTRE A GALANDAGE 1 RAIL 2 CÔTÉS 2 VANTAUX INI-V

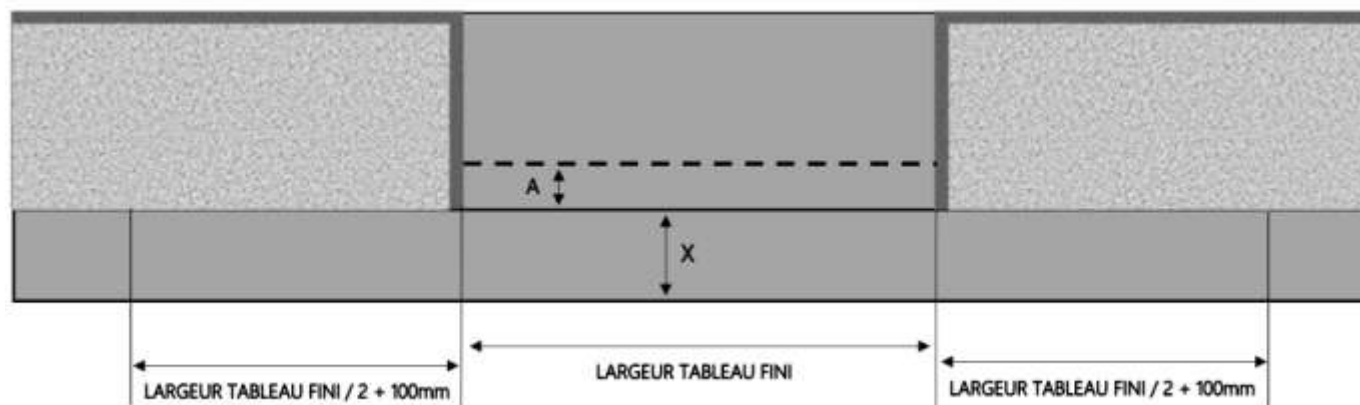
## DORMANT 140 mm SEUIL ENCASTRÉ

COUPE VERTICALE



REPERE	TYPOLOGIE	ALLEGE	HAUTEUR	LARGEUR

COUPE HORIZONTALE



X = SEUIL	90 mm
A = AVANCÉE	10 mm
E = ENCASTREMENT	30 à 40 mm

1.3.3.V.1R2C.D.140.ENCAS



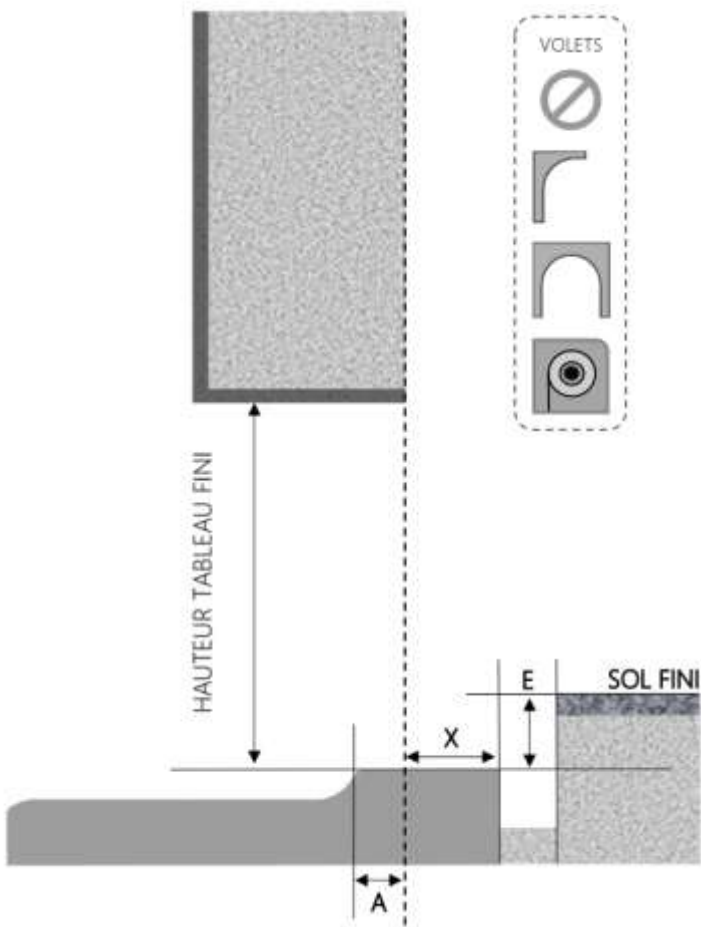
MENUISERIES POUR BÂTISSEURS

ALU

# PORTE-FENÊTRE A GALANDAGE 1 RAIL 2 CÔTÉS 2 VANTAUX INI-V

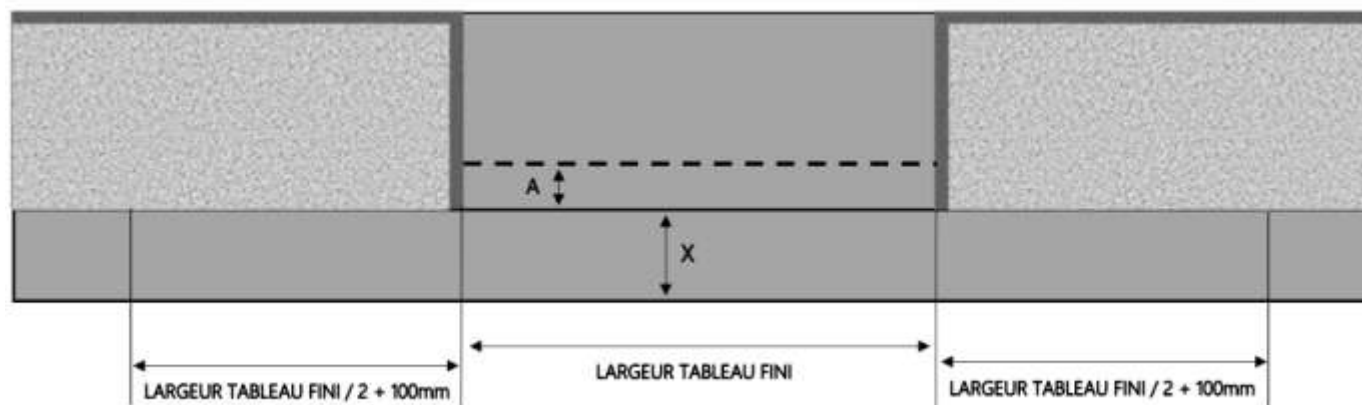
## DORMANT 160 mm SEUIL ENCASTRÉ

COUPE VERTICALE



REPÈRE	TYPOLOGIE	ALÈGE	HAUTEUR	LARGEUR

COUPE HORIZONTALE



X = SEUIL	110 mm
A = AVANCÉE	40 mm
E = ENCASTREMENT	30 à 40 mm



MENUISERIES POUR BÂTISSEURS

1.3.3.V.1R2C.D.160.ENCAS