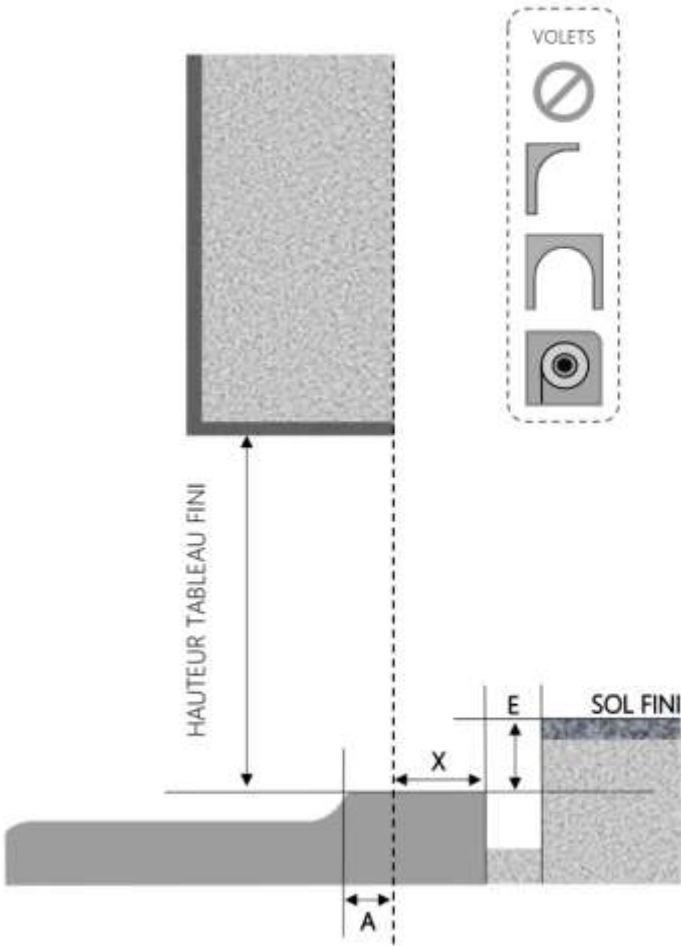


ALU

PORTE-FENÊTRE A GALANDAGE 2 RAILS 2 CÔTÉS 4 VANTAUX INI-V

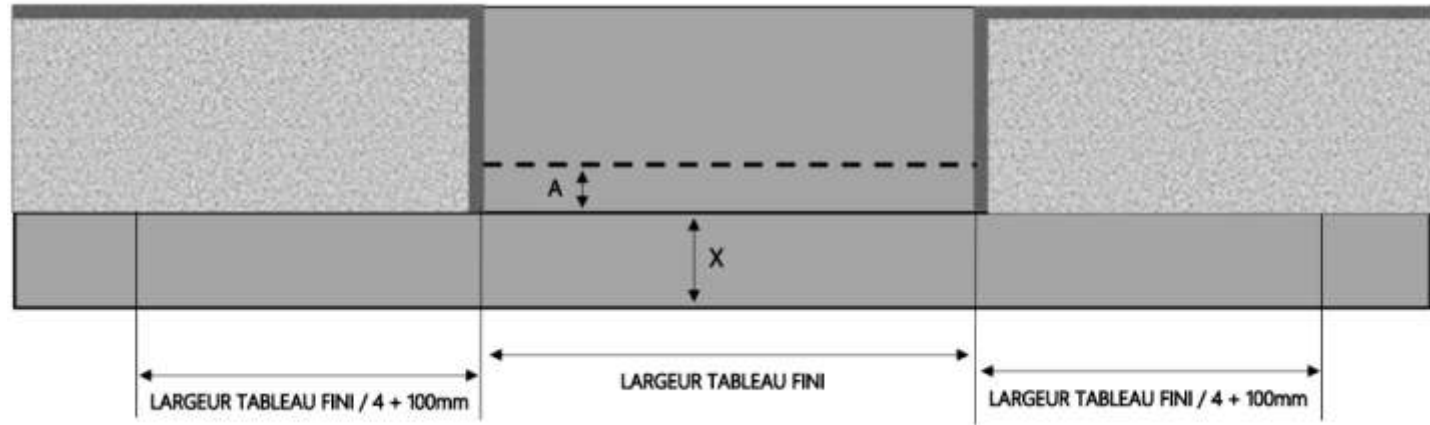
DORMANT 180 mm SEUIL ENCASTRÉ

COUPE VERTICALE



| REPERE | TYPOLOGIE | ALLEGE | HAUTEUR | LARGEUR |
|--------|-----------|--------|---------|---------|
| | | | | |
| | | | | |
| | | | | |
| | | | | |

COUPE HORIZONTALE



| | |
|------------------|------------|
| X = SEUIL | 130 mm |
| A = AVANCÉE | 10 mm |
| E = ENCASTREMENT | 30 à 40 mm |

1.3.3.V.2R2C.D.180.ENCAS



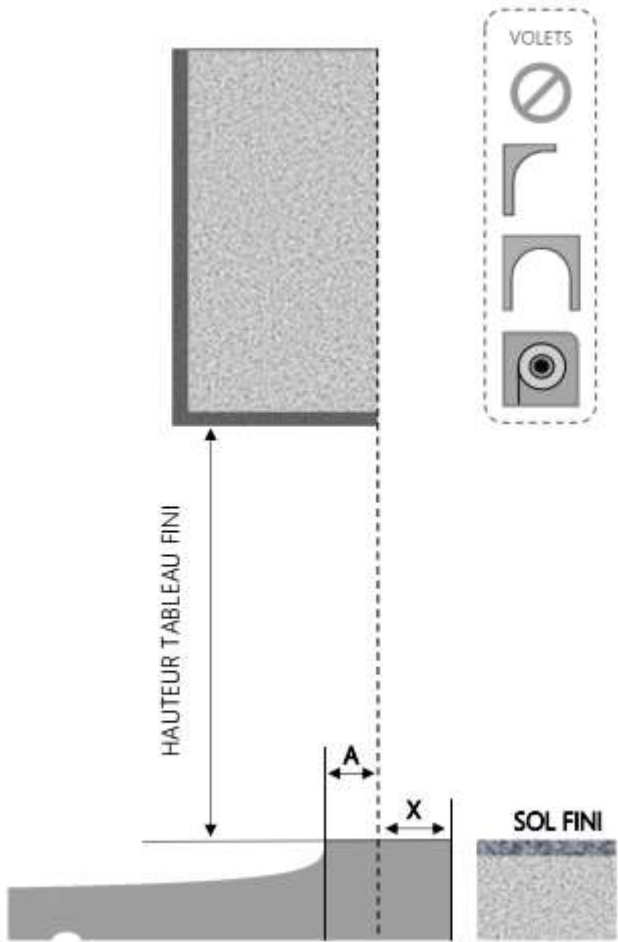
MENUISERIES POUR BÂTISSEURS

ALU

PORTE-FENÊTRE A GALANDAGE 2 RAILS 2 CÔTÉS 4 VANTAUX INI-V

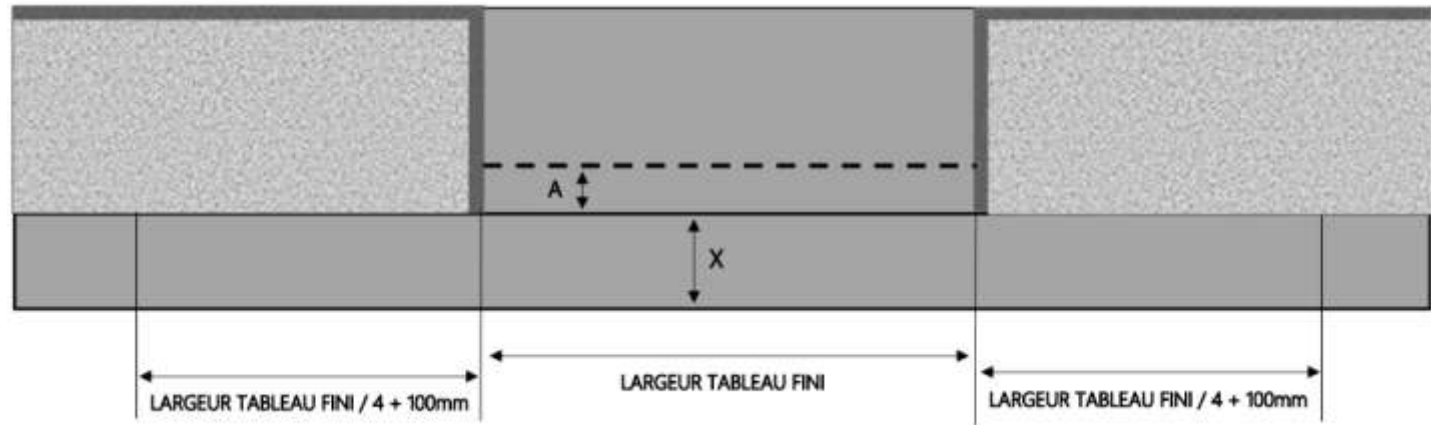
DORMANT 180 mm SEUIL STANDARD

COUPE VERTICALE



| REPÈRE | TYPOLOGIE | ALÈGE | HAUTEUR | LARGEUR |
|--------|-----------|-------|---------|---------|
| | | | | |
| | | | | |
| | | | | |
| | | | | |

COUPE HORIZONTALE



| | |
|-------------|--------|
| X = SEUIL | 130 mm |
| A = AVANCÉE | 10 mm |

1.3.3.V.2R2C.D.180.STD



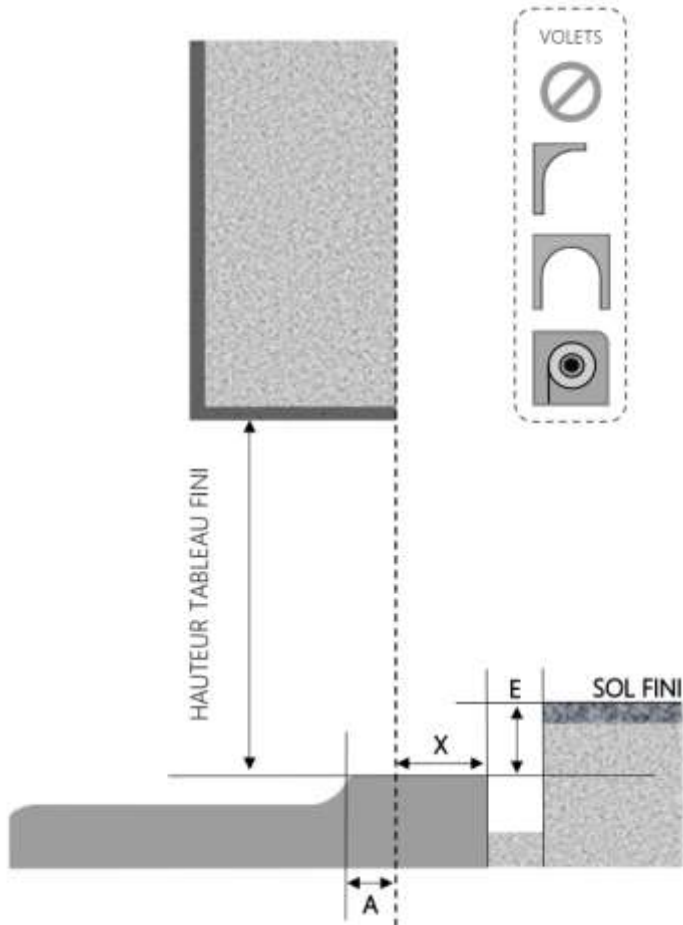
MENUISERIES POUR BÂTISSEURS

ALU

PORTE-FENÊTRE A GALANDAGE 2 RAILS 2 CÔTÉS 4 VANTAUX INI-V

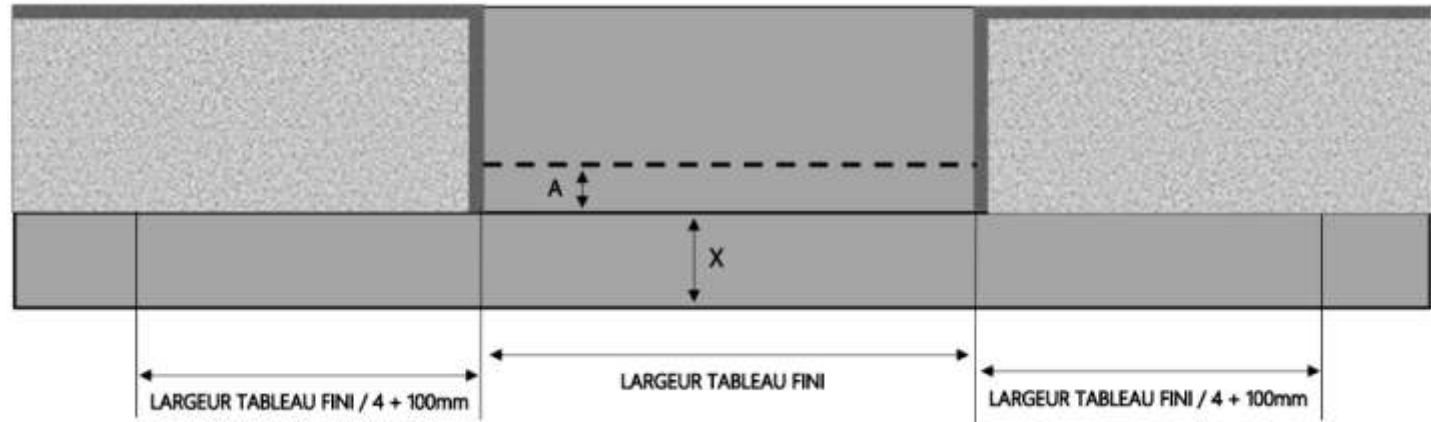
DORMANT 200 mm SEUIL ENCASTRÉ

COUPE VERTICALE



| REPERE | TYPOLOGIE | ALLEGE | HAUTEUR | LARGEUR |
|--------|-----------|--------|---------|---------|
| | | | | |
| | | | | |
| | | | | |
| | | | | |

COUPE HORIZONTALE



| | |
|------------------|------------|
| X = SEUIL | 150 mm |
| A = AVANCÉE | 40 mm |
| E = ENCASTREMENT | 30 à 40 mm |

1.3.3.V.2R2C.D.200.ENCAS



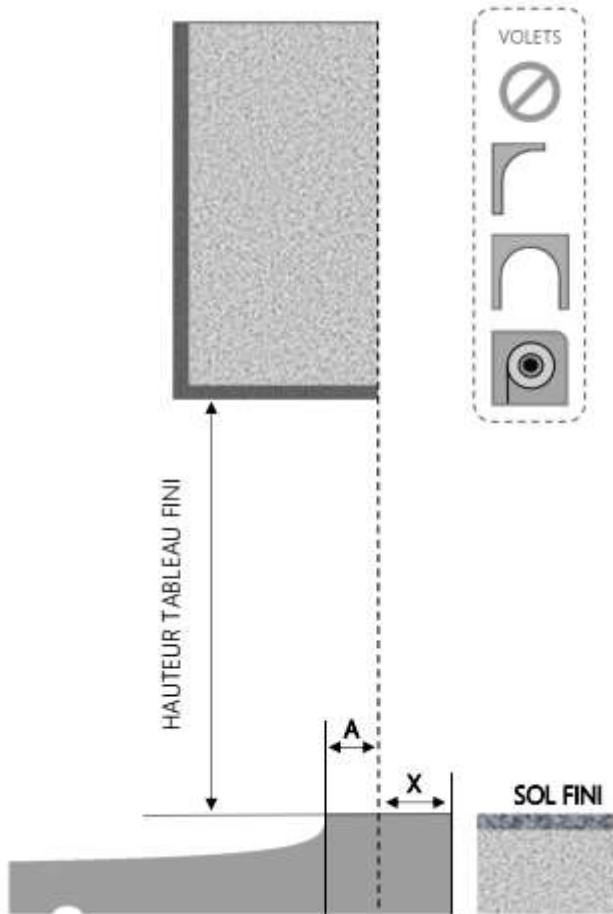
MENUISERIES POUR BÂTISSEURS

ALU

PORTE-FENÊTRE A GALANDAGE 2 RAILS 2 CÔTÉS 4 VANTAUX INI-V

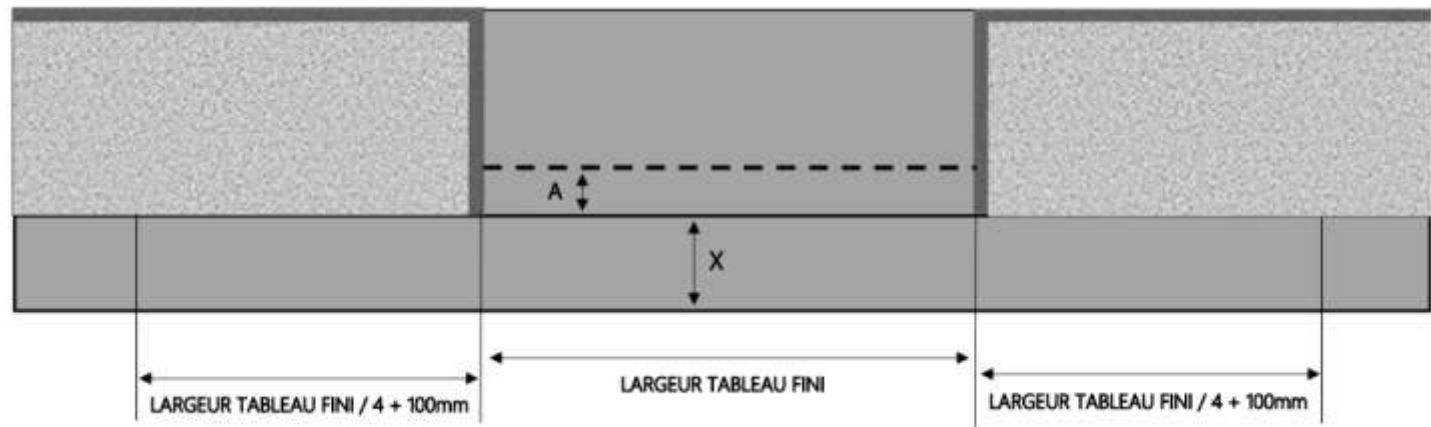
DORMANT 200 mm SEUIL STANDARD

COUPE VERTICALE



| REPÈRE | TYPOLOGIE | ALÈGE | HAUTEUR | LARGEUR |
|--------|-----------|-------|---------|---------|
| | | | | |
| | | | | |
| | | | | |
| | | | | |

COUPE HORIZONTALE



| | |
|-------------|--------|
| X = SEUIL | 150 mm |
| A = AVANCÉE | 40 mm |

1.3.3.V.2R2C.D.200.STD



MENUISERIES POUR BÂTISSEURS